


Produktdatenblatt

luxvenum

Produktinformationen

Name	Smart Home 24V LED-Aufbauleuchte 6W & 90 CRI weiß 120° KNX, DALI, ZIGBEE, ECHO, Loxone, GOOGLE, 1-10V, HUE, usw. Forma Tube
Artikelnummer	TUBE-W-24V120
Kategorien	Aufbauleuchten, Innenbeleuchtung, Lichtsteuerung, DALI, KNX, Loxone, Smart Home, Aufbauleuchten

Produktfotos



Hersteller

Name	luxvenum LED GmbH
Weblink	www.luxvenum.com
Adresse	Am Kreisel West 12, 56814 Faid, Deutschland
WEEE-Reg.-Nr.:	DE 12732366


Technische Daten

Gesamtmaße	90x88mm
Spannung (V)	DC 24V (Smart Home)
Leistung (W)	6W
Glühbirnenersatz	70W
Dimmbarkeit	Ja
Abstrahlwinkel	120° Milchglas
Lichtleistung	2700K → 350 Lumen, 3000K → 360 Lumen, 4000K → 390 Lumen
Lichtfarbtemperatur (K)	2700K, 3000K, 4000K
Farbwiedergabe (CRI / Ra)	CRI/Ra 90
Schutzklasse (IP)	IP20
Mittlere Lebensdauer	35.000 Std.
Schwenkbar	Ja
Material	Aluminium
Sockel	ultra flach


Form	rund
Schaltzyklen	> 15.000
Anlaufzeit	< 1,00 Sek.
Zündzeit	< 0,5 Sek.
Farbe	weiß
Aufbauleuchte Front-Farbe	anthrazit, Bronze-gebürstet, chrom-poliert, Eisen-gebürstet, gold, matt-geschliffen, schwarz, silber-gebürstet, weiß
Farbkonsistenz	< 6 SDCM
Energieeffizienzklasse	G
Marke / Hersteller	Luxvenum

EU Energielabels


2700K-Leuchtmittel



3000K-Leuchtmittel



4000K-Leuchtmittel



RoHS

